

Comportamiento de la producción y mercado internacional de cítricos en Estados Unidos (Naranjas, Mandarinas Y limón) en 2018- 2019¹

Contenido

Un vistazo a las Frutas Cítricas	1
Naranja	1
Mandarina	2
Limón y lima.....	2
Proceso exportador	3
Estadísticas	3
Producción de Cítricos en Colombia	3
Exportación de Cítricos desde Colombia.....	7
Mercado Estadounidense	10
Producción, exportación e importación de cítricos en Estados Unidos 2019.....	10

Un vistazo a las Frutas Cítricas

Naranja

La naranja (*Citrus sinensis* / *Rutaceae*) originaria del continente asiático es una fruta cítrica obtenida del naranjo dulce (*Citrus x sinensis*), del naranjo amargo (*Citrus x aurantium*) y de naranjos de otras variedades o híbridos que se pueden encontrar en muchas partes del mundo.²

La naranja se usa generalmente para consumo en fresco y, para la industria, principalmente en zumo; además, junto con el plátano y la manzana, es uno de los frutos más consumidos en el mundo. Los países con mayor producción y exportación de naranja en el mundo son Estados Unidos y Brasil quienes gracias a sus climas pueden tener gran oferta durante todo el año.

En Colombia se cultivan cuatro variedades: Jaffa, Salustiana, Valencia y Washington Navel. De acuerdo con reportes del Ministerio de Agricultura y Desarrollo Rural en 2018 se cosecharon 16.475,68 hectáreas de Naranja, Santander fue el departamento con mayor área cosechada (33%), seguido por Cundinamarca (31%), Magdalena (6.74%), Norte de Santander (6%) y Boyacá (5%). Los demás departamentos tienen participaciones menores al 5%.³

¹ Autor: Trade Center - Amcham Sur Occidente – Fabio Ernesto Muriel Rubiano

² <https://www.frutas-hortalizas.com/Frutas/Presentacion-Naranja.html>

³ Datos calculados por Amcham con base en datos abiertos del Ministerio de Agricultura y Desarrollo Rural, Cadena productiva de la Naranja. (www.agronet.gov.co)

Mandarina

La mandarina (*Citrus reticulata*) originaria del continente asiático (China) es el fruto de las diferentes especies de cítricos llamados comúnmente mandarino, entre ellas *Citrus unshiu*, *Citrus reshni*, así como sus híbridos, incluyendo *Citrus x tangerina*. Actualmente son uno de los frutos más consumidos a nivel mundial y es por ello que los tratamientos de post cosecha juegan un papel principal en las exportaciones.

Las mandarinas son frutos no climatéricos, quiere decir que su madurez solo se desarrolla en el árbol, al contrario que las bananas o las manzanas que poseen la capacidad de madurar en el árbol una vez cosechadas. Los productores más importantes son China, España, Brasil y USA.⁴

En Colombia se cultivan dos variedades: Clementina y Oneco. De acuerdo con reportes del Ministerio de Agricultura y Desarrollo Rural en 2018 se cosecharon 10.682 hectáreas de Mandarina, Santander fue el departamento con mayor área cosechada (72%), seguido por Cundinamarca (16%) y Norte de Santander (4%). Los demás departamentos tienen participaciones menores al 4%.⁵

Limón y lima

El limón (*Citrus Limón / Rutaceae*) originario del continente asiático (China, India y Pakistán) es una fruta cítrica obtenida del limonero, un pequeño árbol frutal perenne que puede encontrarse en todos los hemisferios del mundo variando en calidad y tamaño.⁶

El limón se usa generalmente en fresco para usos culinarios, y su zumo en la industria de preparados alimenticios. Para la industria farmacéutica es materia prima para la fabricación de numerosos medicamentos, y en casa se puede utilizar para numerosos remedios caseros.

La lima (*Citrus x aurantiifolia*) es una Clase de cítrico originaria del sudeste asiático (malacia) obtenida del limero, un árbol similar en características fenotípicas y genotípicas al árbol de limón. La lima y el limón difieren en tamaño, sabor, forma y color, por ejemplo: Las limas son notablemente más pequeñas que los limones, tienen un sabor mas acido y para nada dulce, las limas son verdes y redonda mientras los limones son más amarillos tienen una forma más ovalada.⁷

En Colombia se cultivan cinco variedades de limón y una variedad de lima: Mandarin, pajarito, Tahití, limonaria y limonium corresponde a las variedades de limón y en cuanto a la variedad de Lima, Colombia solo produce lima Tahití. De acuerdo con reportes del Ministerio de Agricultura y Desarrollo Rural en 2018 se cosecharon 8.874 hectáreas de limón y 107 hectáreas de lima, teniendo como principales departamentos de cosecha a Tolima, Nariño y Cundinamarca.⁸

⁴ <https://www.deccopostharvest.com/mercado-global-las-mandarinas/>

⁵ Datos calculados por Amcham con base en datos abiertos del Ministerio de Agricultura y Desarrollo Rural, Cadena productiva de la Mandarina. (www.agronet.gov.co)

⁶ <https://www.frutas-hortalizas.com/Frutas/Presentacion-Limon.html>

⁷ [https://www.ecured.cu/Lima_\(fruto\)](https://www.ecured.cu/Lima_(fruto))

⁸ <https://www.agronet.gov.co/estadistica/Paginas/home.aspx?cod=1>

En general los productores de naranja dulce, toronja, limón y mandarina, deben cumplir con un Plan Operativo de Trabajo para exportación al país norteamericano (POT) y otros requisitos específicos solicitados por la FDA. En Colombia al 2019 se registró un área sembrada de más de 95 mil hectáreas de cítricos, con una producción de 1.206.856 toneladas y exportaciones de más de 28 mil toneladas de cítricos donde el Eje Cafetero, Antioquia, Tolima, Valle del Cauca y Huila, fueron las principales regiones productoras y exportadoras de cítricos del país. Cabe resaltar que estas regiones se encuentran libres de la enfermedad HLB de los cítricos debido a la vigilancia ejecutada por el ICA.⁹

Proceso exportador

Uno de los factores más importantes para la exportación de productos frescos como frutas y verduras es su admisibilidad en los diferentes mercados. De acuerdo con la información proporcionada por el Ministerio de Agricultura y Desarrollo Rural, Colombia cuenta con admisibilidad en Alemania (UE), Aruba, Bélgica (UE), Canadá, Chile, Costa Rica, Cuba, Curazao, Ecuador, Emiratos Árabes Unidos, España (UE), Estados Unidos, Francia (UE), Grecia (UE), Guadalupe, Guatemala, Guayana Francesa, Italia (UE), Martinica, Países Bajos (UE), Panamá, Polonia (UE), Portugal (UE), Puerto Rico, Reino Unido (UE), República Dominicana y Rusia.

El Instituto Colombiano Agropecuario – ICA, exige los siguientes requisitos para permitir la exportación de cítricos:

- Las empresas exportadoras deben registrarse en el Sistema de Información Sanitario para Importación y Exportación de productos Agrícola y Pecuarios (**SISPAP**)
- Las empresas y los lugares de producción deben estar registrados ante el ICA y cumplir con la normatividad vigente
- Utilizando el SISPAP, la empresa exportadora debe realizar la solicitud de inspección, donde únicamente podrá seleccionar sus lugares de producción y productos registrados ante el Instituto.
- Por medio del SISPAP deben revisar el “el plan de trabajo para la exportación de vegetales frescos” y evaluar la admisibilidad del producto por país para considerar los requisitos fitosanitarios mínimos para la exportación

Estadísticas

Producción de Cítricos en Colombia

La producción de frutos cítricos colombianos para exportación como la Naranja (Navel y Valencia), Mandarina (celestina) y el Limón (Lima, lima Tahití y limón Tahití); ha venido aumentando considerablemente en los últimos años, gracias al notable cambio en el contexto social del campo y la oportunidad de explorar nuevos mercados globales con altas demandas de frutos cítricos y tropicales.

⁹ <https://www.ica.gov.co/importacion-y-exportacion/planes-trabajo-exportacion-vegetales>

Tabla 1: Producción total de Mandarina en Colombia 2018

Departamento	Toneladas (Miles)	
	Mandarina	Mandarina Clementina
Antioquia		2.3
Boyacá	3.7	
Caldas	0.4	
Caquetá	0.1	
Casanare	0.03	
Cauca	0.1	
Cundinamarca	12.2	
Meta	0.4	
Norte De Santander	4.7	
Quindío	2.8	
Risaralda	5.4	
San Andrés Y Providencia	0.0036	
Santander	94.1	
Tolima	4.0	
Total	127.9	2.3

Fuente: Datos procesados por Amcham Suroccidente con datos de Estadísticos de Agro Net

La producción de este tipo de frutas tiene un patrón de locación en particular que evidencia a departamentos del norte, centro y Sur Occidente colombiano como principales epicentros de producción (Ver tablas 1,2 y 3)

Tabla 2: Producción total de Naranja tipo Navel y Valencia en Colombia 2018

DEPARTAMENTO	TONELADAS (MILES)	
	VALENCIA	WASHINGTON NAVEL
Antioquia	87.1	0.5
Casanare	1.0	
Cauca	0.0018	
Meta	1.1	
Norte de Santander	1.6	
Santander	1.8	
Total	92.6	0.5

Fuente: Datos procesados por Amcham Suroccidente con datos de Estadísticos de Agro Net

Tabla 3: Producción total de Limón tipo Tahití, Lima y Lima Tahití 2018

Departamento	Toneladas (Miles)		
	Lima	Lima Tahití	Limón Tahití
Antioquia		14.1	
Atlántico		0.2	0.1
Boyacá			0.07
Caldas		0.05	3.9

Cauca		0.04	2.8
Cundinamarca	2.1		
Meta			0.004
Norte De Santander		0.1	
Quindío			0.7
Risaralda		2.0	
Santander		77.5	0.2
Tolima			10.1
Vichada		0.3	
Total	2.1	94.2	17.9

Fuente: Datos procesados por Amcham Suroccidente con datos de Estadísticos de Agro Net

La producción de este tipo de cítricos para la exportación en Colombia está regulada por El Instituto Colombiano Agropecuario (ICA) quienes se encargan de diseñar y ejecutar estrategias para, prevenir, controlar y reducir riesgos sanitarios, biológicos y químicos para las especies animales y vegetales, que puedan afectar la producción agropecuaria, forestal, pesquera y acuícola de Colombia. En Colombia hay un gran número de lugares que están autorizados por el ICA para la producción y empaquetamiento de frutas (Tabla 4 y 5) pero las principales empresas de empaquetamiento se encuentran localizadas en la zona occidental del país teniendo como referentes los departamentos de Quindío y Valle del Cauca.

Tabla 4: Lugares autorizados para la plantación y recolección de cítricos para la exportación en Colombia 2019

Nombre del lugar de producción	Código registro ICA	Departamento	Municipio	Especie vegetal
Hacienda Túnez	52820011	Antioquia	Fredonia	Naranja, mandarina
Vallata S.A.S.	56790002	Antioquia	Santa bárbara	Naranja
La Manuela	57890005	Antioquia	Támesis	Naranja
Peña Bonita	57920001	Antioquia	Tarso	Naranja
Canoas Altas	170420158	Caldas	Anserma	Naranja, mandarina
Hacienda Alpujarra Madrid	170420199	Caldas	Anserma	Naranja, mandarina
Palo Alto	170740219	Caldas	Chinchiná	Naranja, mandarina
Las Mercedes	171740027	Caldas	Chinchiná	Naranja
La Indiana	171740028	Caldas	Chinchiná	Naranja, mandarina
Moravo	171740300	Caldas	Chinchiná	Naranja, mandarina
La Arabia	170010005	Caldas	Manizales	Naranja, mandarina
Colinas	170010013	Caldas	Manizales	Naranja, mandarina
Ruby campeón	170010014	Caldas	Manizales	Naranja
Tamboril	170010029	Caldas	Manizales	Naranja
Yerbabuena	170010032	Caldas	Manizales	Naranja
La rocallosa	170010207	Caldas	Manizales	Naranja, mandarina
Santillana	170010294	Caldas	Manizales	Naranja, mandarina
La Maporita	175240002	Caldas	Palestina	Naranja, mandarina

Nombre del lugar de producción	Código registro ICA	Departamento	Municipio	Especie vegetal
Hacienda Buenavista	175240005	Caldas	Palestina	Naranja, mandarina
La Estancia	175240162	Caldas	Palestina	Naranja
Hacienda Cuernavaca	170420205	Caldas	Risaralda	Mandarina, naranja
La Italia	176160175	Caldas	Risaralda	Naranja, mandarina
La Pradera	176160176	Caldas	Risaralda	Naranja
Hacienda la Golconda	176160203	Caldas	Risaralda	Naranja, mandarina
La Valenciana	176650002	Caldas	San José	Naranja
Hacienda Balmoral	500010053	Meta	Villavicencio	Naranja
Venecia	630010411	Quindío	Armenia	Naranja
San José del Paso	631110201	Quindío	Buenavista	Naranja
Menadel	631110202	Quindío	Buenavista	Naranja
La Dulcera	631110213	Quindío	Buenavista	Naranja, mandarina
Paraguay	631110386	Quindío	Buenavista	Naranja, mandarina
Macarena	631110431	Quindío	Buenavista	Naranja
Buenos Aires	631300057	Quindío	Calarcá	Naranja, mandarina
Jamaica	631300430	Quindío	Calarcá	Naranja
Santa Teresita	632120025	Quindío	Córdoba	Naranja, mandarina
Los Guayabos	634010036	Quindío	La tebaida	Naranja
Cinco	634010417	Quindío	La tebaida	Naranja, mandarina
Tres Jotas	634010438	Quindío	La tebaida	Naranja
Capricho	634010439	Quindío	La tebaida	Naranja, mandarina
Pekín	634700034	Quindío	Montenegro	Naranja
Constancia	634700035	Quindío	Montenegro	Naranja, mandarina
Progreso	634700047	Quindío	Montenegro	Naranja
Tres Palitos	634700346	Quindío	Montenegro	Naranja, mandarina
Juliana	634700435	Quindío	Montenegro	Naranja
Las Margaritas	634700458	Quindío	Montenegro	Naranja
El Bizcocho	634700469	Quindío	Montenegro	Naranja, mandarina
Bosquesito	635480024	Quindío	Pijao	Naranja, mandarina
Alpes	635480347	Quindío	Pijao	Naranja, mandarina
Capri	635940462	Quindío	Quimbaya	Naranja
Hacienda la Paola	760360005	Valle del cauca	Andalucía	Naranja, mandarina
Palo Bonito	761220005	Valle del cauca	Caicedonia	Naranja
La Arboleda	761220032	Valle del cauca	Caicedonia	Naranja
El Recreo	761220114	Valle del cauca	Caicedonia	Naranja, mandarina

Nombre del lugar de producción	Código registro ICA	Departamento	Municipio	Especie vegetal
La Aurora	764030004	Valle del cauca	La victoria	Naranja
Riobamba	764030005	Valle del cauca	La victoria	Naranja
La Meseta	767360004	Valle del cauca	Sevilla	Naranja

Fuente: Datos procesados por El Instituto Colombiano Agropecuario (ICA)

Tabla 5: Plantas autorizadas para el empaquetamiento de cítricos con objetivo de exportación ubicadas en Colombia 2019

Nombre De La Planta Empacadora	Código Registro Ica	Departamento	Municipio	Especie Vegetal
Celifrut S.A.S	Emp630432	Quindío	Armenia	Naranja, Mandarina
Eurofresh Colombia S.A.S	Emp170001	Caldas	Manizales	Naranja, Toronja, Mandarina, Clementina, Tangerina
Frutales Las Lajas S.A.	Emp760001	Valle Del Cauca	Zarzal	Naranja, Toronja, Mandarina, Clementina, Tangerina
King Fruits Company S.A. S	Emp760030	Valle Del Cauca	Yumbo	Naranja, Mandarina

Fuente: Datos procesados por El Instituto Colombiano Agropecuario (ICA)

Exportación de Cítricos desde Colombia

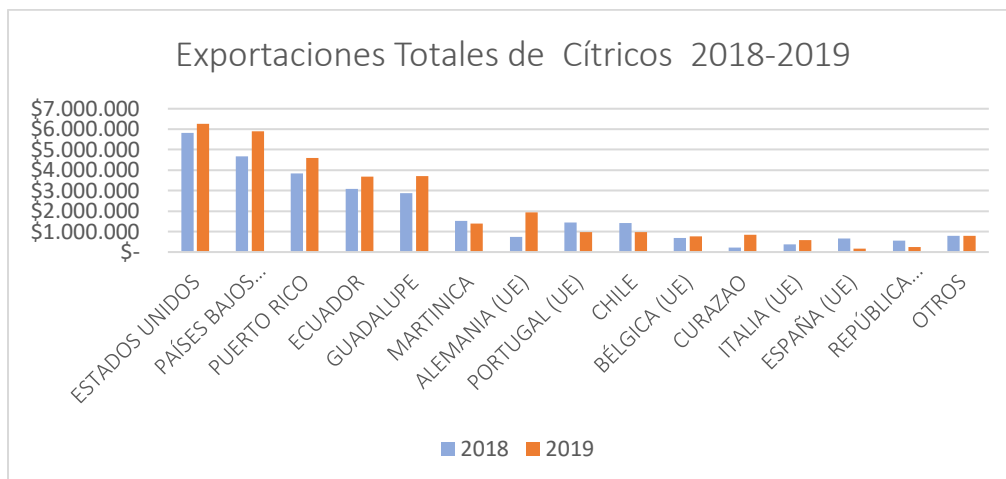
Las exportaciones de productos cítricos en Colombia entre 2018 y 2019 evidenciaron un alza significativa con respecto a periodos anteriores gracias a que según el exjefe de la cartera agropecuaria Andrés Valencia Pinzón “La diplomacia sanitaria está entregando resultados que benefician a los productores y agricultores del país, las exportaciones de cítricos dulces siguen al alza, es una buena noticia para la economía y el bienestar de las familias productoras”¹⁰.

Entre 2018 y 2019, las exportaciones de cítricos colombianos aumentaron 14% pasando de US \$28.7 a US\$ \$ 32.8 millones¹¹(Ver gráfico 1). En 2018, el principal destino de las exportaciones fue Estados Unidos (20%), seguido por Países Bajos (16%) y Puerto Rico (13%). En 2019, el ranking se mantuvo similar con una participación muy alta de Estados Unidos y Los Países bajos: Estados Unidos (19%), Países Bajos (18%) y Puerto Rico (14%). Vale la pena resaltar que estos datos también incluyen cítricos secos.

Gráfico 1: Exportaciones de Cítricos (Mandarina, Naranja y Limón) colombianos 2018 – 2019 FOB (USD)

¹⁰ <https://www.minagricultura.gov.co/noticias/Paginas/-avanza-exportacion-de-citricos-colombianos-a-Estados-Unidos.aspx>

¹¹ Valor FOB

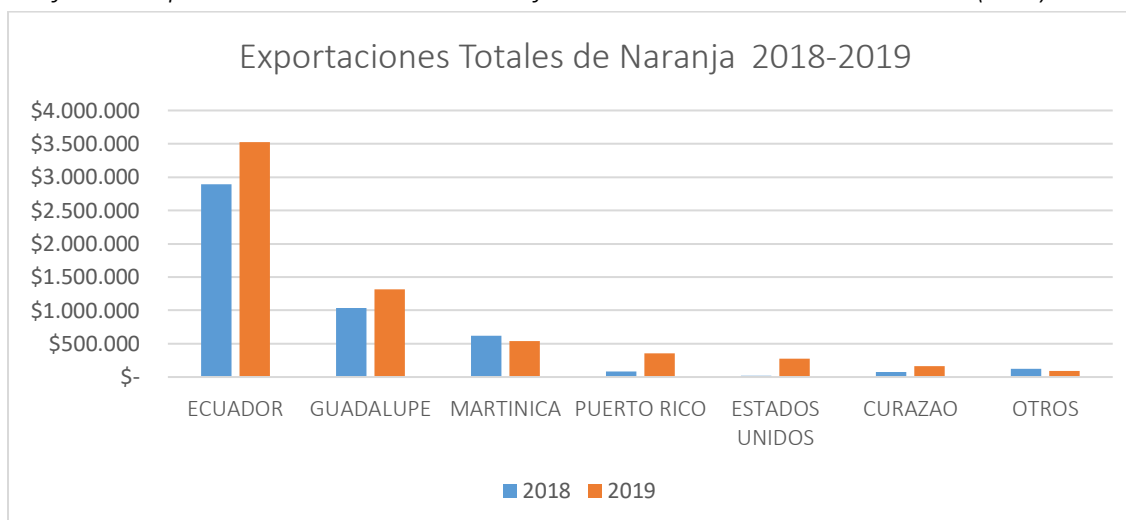


Fuente: Datos procesados por Amcham Suroccidente con datos de Estadísticos de Legis Comex

La partida arancelaria bajo la cual se exportan las frutas cítricas en general es la 0805, que corresponde a “frutas cítricas, frescas o secas” y está dentro del capítulo Frutas; cortezas de agrios (cítricos), melones o sandías. La Naranja (frescas o secas), el Limón (Lima Tahití, Limón Tahití o Citrus Latifolia, fresco o seco) y la Mandarina (Tangerinas y Satsumas) específicamente, están identificadas con los números de partida 080510, 080520 y 080550 respectivamente.

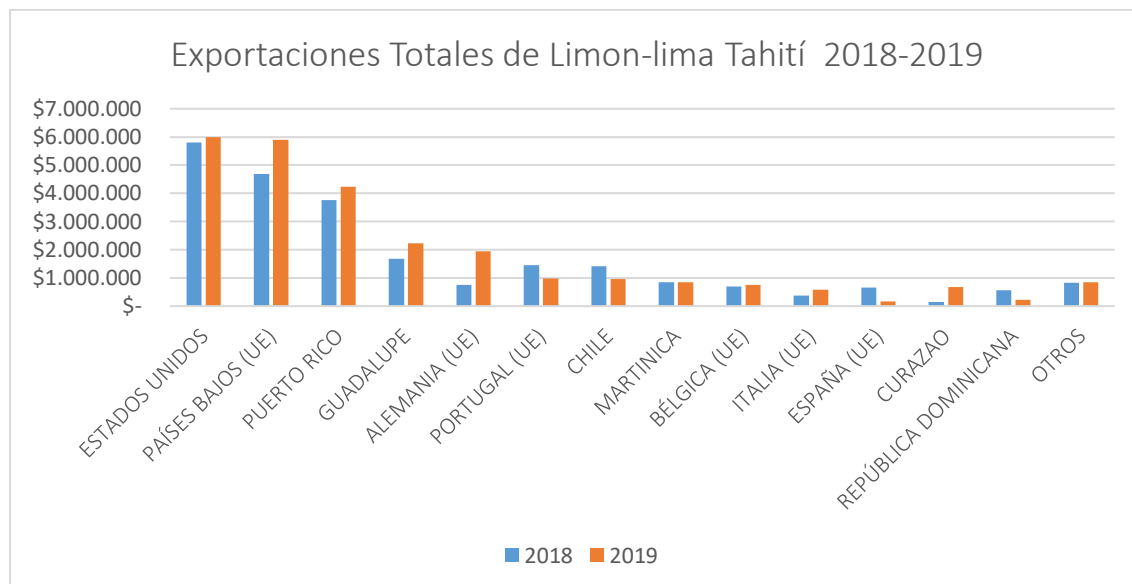
El comportamiento de la exportación en la naranja, limón y mandarina tienen patrones totalmente diferentes de destino, debido al portafolio de productos agropecuarios que cada país involucrado en el intercambio posee. En el caso de la naranja, Ecuador lideró en 2019 y Estados Unidos fue el mejor destino para la exportación de lima-limón. En el caso de la mandarina, Guadalupe fue el mayor comprador para las exportaciones nacionales (Ver gráficos 2, 3 y 4).

Gráfico 2: Exportaciones totales de naranja desde Colombia 2018-2019 FOB(USD)



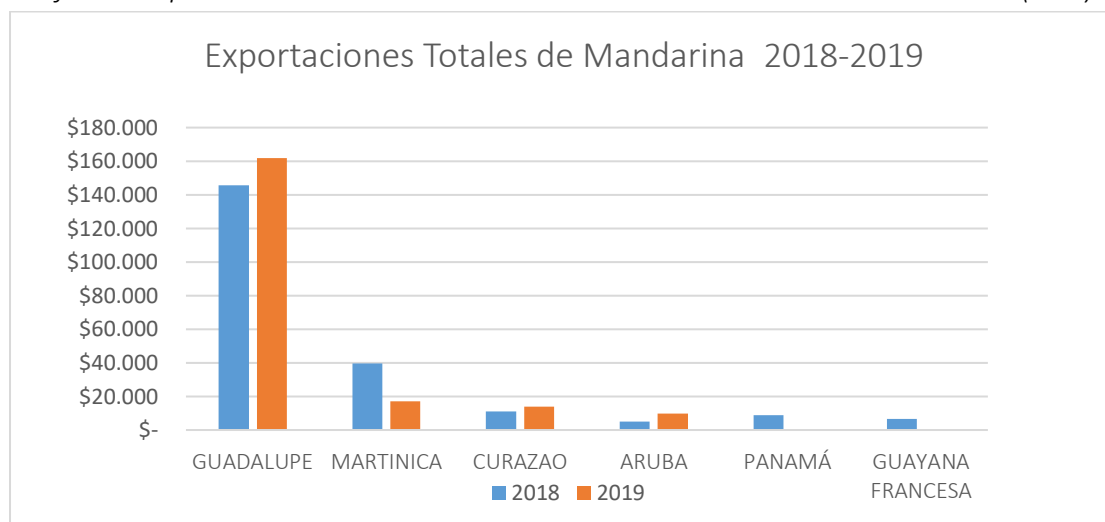
Fuente: Datos procesados por Amcham Suroccidente con datos de Estadísticos de Legis Comex

Gráfico 3: Exportaciones totales de Lima – Limón desde Colombia 2018-2019 FOB(USD)



Fuente: Datos procesados por Amcham Suroccidente con datos de Estadísticos de Legis Comex

Gráfico 4: exportaciones totales de Mandarina desde Colombia 2018-2019 FOB(USD)



Fuente: Datos procesados por Amcham Suroccidente con datos de Estadísticos de Legis Comex

Los principales departamentos exportadores en Colombia para este sector (Tabla 6) son los departamentos de Santander, Antioquia y Valle del Cauca quienes lideran la producción de limón para exportación.

Tabla 6: Exportaciones de cítricos por departamento de origen 2019 FOB (millones USD)

Departamento	Millones USD		
	Limón	Mandarina	Naranja
Santander	10.0	0.02	0.04
Antioquia	2.8	0.01	2.1
Valle del Cauca	3.2	0.2	0.3
Nariño	0.35		2.5
Atlántico	2.8	0.001	0.004
Quindío	1.2	-	0.9

Cundinamarca	1.7	-	-
Sucre	0.9	0.05	0.1
Caldas	0.9	-	0.2
Bolívar	0.7	-	
Tolima	0.6	-	0.005
Bogotá	0.5	-	0.04
Norte De Santander	0.2	0.09	0.05
Cauca	0.2	-	-
Magdalena	0.1	-	-
Meta	0.03	-	0.04
Risaralda	0.06	-	-
Boyacá	0.2	-	-
San Andrés	-	-	0.002

Fuente: Datos procesados por Amcham Suroccidente con datos de Estadísticos de Legis Comex

Mercado Estadounidense

En 2017 se presentó la primera exportación de naranja hacia los Estados Unidos desde Colombia donde se embarcaron en la sociedad portuaria de Cartagena las primeras 34.206 toneladas autorizadas por el United States Department of Agriculture (USDA) con destino a Boston. C.I. NOVA FOODS EXPORT S.A.S. del Magdalena, fue la primera compañía exportadora de naranja seguida por CELIFRUT S.A.S del Quindío quien realizó su primera exportación de 21.760 toneladas en el mes de agosto del 2018.

Para exportar los productores deben cumplir con el Plan Operativo de Trabajo (POT) firmado entre el ICA y las autoridades sanitarias estadounidenses. El documento exige entre otros requisitos el manejo de plagas, recolección, transporte, embalaje en plantas empacadoras, cosecha, postcosecha y certificado fitosanitario.

Aunque la primera carga de Naranja exportada a los Estados Unidos tuvo lugar en el puerto de Barranquilla, los cítricos cultivados en la región Caribe aún no podrán tenerse en cuenta en las exportaciones colombianas. El ICA precisó que tomará tiempo tener en cuenta los cítricos de la Costa Caribe para llevarlas a otros mercados debido a que se está erradicando la enfermedad del HLB.

Producción, exportación e importación de cítricos en Estados Unidos 2019

La producción de cítricos en Estados Unidos siempre ha sido liderada por la Naranja tipo Navel y valencia con 5.3 millones de toneladas, seguido de la mandarina con 1.1 millones y por último el limón con 1 millón de toneladas (ver tabla 7, 8 y 9). En general, los cítricos producidos en Estados Unidos, se procesan para el desarrollo de diferentes productos como jugos, mermeladas entre otros.

Tabla 7: Producción total de naranja en Estados Unidos 2018-2019

		Utilización de la Producción	
--	--	------------------------------	--

Tipo de naranja	Producción total (Millones de Toneladas)	Fruta fresca (Millones de Toneladas)	Fruta procesada (Millones de Toneladas)	Valor de la Producción (Millones USD)
Navel	3.1	1.3	1.8	977
Valencia	2.2	0.33	1.9	727.1
Total	5.3	1.7	3.7	1.704

Fuente: Datos procesados por Amcham Suroccidente con datos de Estadísticos de United States Department of Agriculture (USDA)

Tabla 8: Producción total de mandarinas en Estados Unidos 2018-2019

Tipo de Fruta	Producción total (Millones de Toneladas)	Utilización de la Producción		Valor de la Producción (Millones USD)
		Fruta fresca (Millones de Toneladas)	Fruta procesada (Millones de Toneladas)	
Mandarina	1.1	0.82	0.27	757.1
Total	1.1	0.82	0.27	757.1

Fuente: Datos procesados por Amcham Suroccidente con datos de Estadísticos de United States Department of Agriculture (USDA)

Tabla 9: Producción total de Limón en Estados Unidos 2018-2019

Tipo de Fruta	Producción total (Millones de Toneladas)	Utilización de la Producción		Valor de la Producción (Millones USD)
		Fruta fresca (Millones de Toneladas)	Fruta procesada (Millones de Toneladas)	
Limón	1	0.7	0.3	685.7
Total	1	0.7	0.3	685.7

Fuente: Datos procesados por Amcham Suroccidente con datos de Estadísticos de United States Department of Agriculture (USDA)

Estados Unidos exporta gran cantidad de su producción de Naranja (Ver tabla 10) teniendo como principales compradores a Corea del Sur y Canadá

Tabla 10: Exportaciones de Naranja Desde estados Unidos en general 2018

País importador	Valor exportado en 2018 (millones USD)	Toneladas Exportadas (miles)	Participación en las exportaciones de Estados Unidos (%)
República de Corea	259	164.1	26 %
Canadá	257	192.0	26 %
Hong Kong, China	178.4	111.0	18 %
Japón	89.2	94.3	9 %
China	53.7	42.2	5 %
Otros	149.2	124.9	21%

Total	989.5	731,2	100 %
-------	-------	-------	-------

Fuente: Datos procesados por Amcham Suroccidente con datos de Estadísticos de Trade Map

A pesar de la gran producción colombiana de cítricos Colombia ocupó el puesto 41 en el ranking de importadores desde Estados Unidos de Naranja en el 2018 por un valor de 38 mil dólares, el puesto 28 en el ranking de importadores de limón con 68 mil dólares y el puesto 21 en el ranking de importadores de mandarina con 70 mil dólares.¹²

Tabla 11: Exportaciones de limón desde Estados Unidos en general 2018

País importador	Valor exportado en 2018 (millones USD)	Toneladas Exportadas (miles)	Participación en las exportaciones de Estados Unidos (%)
Canadá	74.1	49.6	36.6 %
Japón	68.1	32.9	33.6 %
Corea del Sur	26.6	12.9	13.2 %
Otros	36	20.4	15.6 %
Total	198.3	115.8	100 %

Fuente: Datos procesados por Amcham Suroccidente con datos de Estadísticos de Trade Map

Tabla 12: Exportaciones de mandarina desde Estados Unidos en general 2018

País importador	Valor exportado en 2018 (millones USD)	Toneladas Exportadas (miles)	Participación en las exportaciones de Estados Unidos (%)
Canadá	34.8	19.5	46.8 %
Japón	19.5	11.0	26.3 %
Holanda	9.3	4.6	12.6 %
Nueva Zelanda	2.5	1.3	3.4 %
Australia	8.2	3.1	10.1 %
Total	74.3	39.5	100 %

Fuente: Datos procesados por Amcham Suroccidente con datos de Estadísticos de Trade Map

Aunque Estados Unidos lidera la tabla de producción y exportación mundial de Naranja, también importa grandes cantidades provenientes principalmente de regiones sur y centro americanas (ver tabla 13). Por otro lado, dado que la producción de mandarina y limón en Estados Unidos también se encuentra por debajo de la demanda interna, países con gran cantidad de producto como Chile y México aprovechan para exportar sus grandes volúmenes (ver

Tabla 13: Importaciones de Naranja Desde Estados Unidos 2019 en general

País Exportador	Valor importado en 2018 (millones USD)	Toneladas importadas (miles)	Participación en las importaciones
-----------------	--	------------------------------	------------------------------------

¹²Datos calculados por Amcham con base en datos abiertos de Trade Map, exportaciones de cítricos desde Estado Unidos. (www.trademap.org)

			s de Estados unidos (%)
Chile	118.3	92.6	48.4 %
Sur África	48.6	41.6	19.9 %
México	43.8	66.0	17.9 %
Marruecos	15.2	11.3	6.2 %
Otros	18.1	11.54	7.6 %
Total	244.1	223	100 %

Fuente: Datos procesados por Amcham Suroccidente con datos de Estadísticos de Trade Map

Tabla 14: Importaciones de mandarina Desde Estados Unidos 2019 en general

País Exportador	Valor importado en 2018 (millones USD)	Toneladas importadas(miles)	Participación en las importaciones de Estados unidos (%)
Chile	272.1	164.6	48.9 %
Perú	112.4	67.1	20.2 %
Marruecos	73.8	46.9	13.3 %
Otros	67.82	44.51	12.20 %
Total	556.0	340.7	100%

Fuente: Datos procesados por Amcham Suroccidente con datos de Estadísticos de Trade Map

Aunque Colombia no es un gran jugador en las exportaciones de cítricos como la naranja y la mandarina hacia los Estados Unidos, en los últimos años la demanda de los productos cítricos de origen colombiano ha venido en aumento en el país norteamericano.

En el 2018, según las estadísticas de trade map, Las exportaciones de Naranja de origen colombiano hacia Estados Unidos se ubicaron en el puesto 14 con 25 mil dólares, puesto 13 en exportaciones de mandarina con 89 mil dólares y en el puesto número 4 con 11.3 millones de dólares la exportación de limón (ver tabla 15).

Tabla 15: Importaciones de limón de Estados Unidos 2019 en general

País Exportador	Valor importado en 2018 (millones USD)	Toneladas importadas(miles)	Participación en las importaciones de Estados unidos (%)
México	572.0	718.0	39 %
Chile	479.4	363.3	32.7 %
Perú	114.7	68.6	7.8 %
Marruecos	89.0	58.1	6.1 %
Otros	211.3	147.4	14.2 %
Total	1,466.5	1.4 millones	100 %

Fuente: Datos procesados por Amcham Suroccidente con datos de Estadísticos de Trade Map