



CAMARA DE COMERCIO COLOMBO AMERICANA
ESTADO DE SITUACION FINANCIERA
AL 31 DE DICIEMBRE DE 2025 Y 2024
 Cifras expresadas en miles de pesos

	dic-25	dic-24	Variación
ACTIVO			
Activo corriente			
Efectivo y equivalente de efectivo (nota 6)	115.558	71.010	44.548
Activos financieros (nota 7)	770.962	782.656	(11.694)
Deudores comerciales y otras cuentas por cobrar (nota 8)	17.075	12.736	4.339
Total activo corriente	903.595	866.402	37.193
Activo no corriente			
Propiedad planta y equipo neto (nota 9)	646.794	685.753	(38.959)
Total activo no corriente	646.794	685.753	(38.959)
Otros activos			
Gastos pagados por anticipado (nota 10)	978	652	326
Total otros activos	978	652	326
Total activo	1.551.367	1.552.807	(1.440)
PASIVO			
Pasivo corriente			
Obligaciones financieras (nota 11)	9.169	3.428	5.741
Cuentas por pagar comerciales y otras cuentas por pagar (nota 12)	42.521	29.740	12.781
Beneficios a los empleados (nota 13)	59.206	46.707	12.499
Total pasivo corriente	110.896	79.875	31.021
Total pasivo	110.896	79.875	31.021
PATRIMONIO			
Fondo social	1.472.932	1.523.522	(50.590)
Deficit neto (nota 14)	(32.461)	(50.590)	18.129
Total patrimonio	1.440.471	1.472.932	(32.461)
Total pasivo y patrimonio	1.551.367	1.552.807	(1.440)

Las Notas 1 a 23 son parte integrante de los estados financieros


ANA LUCIA JARAMILLO V.
 Representante Legal


MARTHA TRIANA B.
 Contador
 Mat 21166 - T


XIOMARA CERTUCHE DUQUE
 Auditor independiente TP- 150902 -T
 Miembro de Alfredo Lopez & Cia. S.A.S.
 BIC.
 (Ver informe adjunto)

CAMARA DE COMERCIO COLOMBO AMERICANA
ESTADO DE FLUJO DE EFECTIVO COMPARATIVO METODO INDIRECTO
AL 31 DE DICIEMBRE DE 2025 Y 2024
ESTADO DE FLUJO EFECTIVO
(Cifras expresadas en miles de pesos)

	2025	2024
FLUJO DE EFECTIVOS DE ACTIVIDADES DE OPERACIÓN		
Beneficio y/o Deficit Neto del Periodo	(32.460)	(50.590)
Ajuste para conciliar el beneficio neto (Deficit) neta con el efectivo neto proporcionado por (utilizado en) las actividades operativas:		
(+) Depreciaciones y amortizaciones	47.817	62.460
Total ajustes para conciliar la ganancia (pérdida)	15.357	11.870
Cambios en activos y pasivos operativos, neto de adquisiciones:		
Disminución - Cuentas por cobrar, neto	(4.339)	7.096
Aumento - Cuentas Comerciales por Pagar y Otras Cuentas por pagar	10.493	7.314
Aumento - Otros Pasivos (Impuestos)	2.287	(13.830)
Aumento - Beneficios a los Empleados	12.501	(3.044)
Disminución - Activos Diferidos	(326)	(71)
Disminución - Pasivos Diferidos	0	(10.000)
Disminución - OTROS Pasivos	0	(463)
El efectivo neto generado por (utilizado en) las actividades operativas	20.616	(12.998)
Flujos de efectivo de actividades de financiación:		
Aumento (Disminución) - Obligaciones Financieras	5.741	(2.214)
El efectivo neto generado por (utilizado en) las actividades de financiación	5.741	(2.214)
Flujos de efectivo de actividades de inversion:		
(-) Propiedad, Planta y Equipo	(8.859)	(23.314)
(+) Activos Financieros y/o provisto	11.693	(20.573)
El efectivo neto utilizado en actividades de Inversion	2.834	(43.887)
Flujos de efectivo procedente de (utilizados en) actividades de financiación (sinopsis)		
AUMENTO NETO (DISMINUCION) EN EL EFECTIVO Y EQUIVALENTES	44.548	(47.229)
Efectivo y equivalentes de efectivo al inicio del año	71.010	118.239
Efectivo y equivalentes de efectivo al final del año	115.558	71.010

ANA LUCIA JARAMILLO V.
Representante Legal


MARTHA TRIANA BUITRAGO
Contador
Mat.21166-T

XIOMARA PERTUCHE DUQUE
Auditor independiente TP- 150902 -T
Miembro de Alfredo Lopez & Cia. S.A.S. BIC.
(Ver informe adjunto)

CAMARA DE COMERCIO COLOMBO AMERICANA
ESTADO DE RESULTADOS INTEGRAL POR FUNCION
OR EL PERIDO COMPRENDIDO ENTRE EL 1 DE ENERO AL 31 DE DICIEMBRE DE 2025 Y 1 ENERO AL 31 DE DICIEMBRE 2024
 Cifras expresadas en miles de pesos

CUENTA	ENE - DIC 2025	ENE - DIC DE 2024	VARIACION
Ingresos operacionales (nota 15)	1.150.086	1.086.705	63.381
Gastos de operación (nota 16)	1.139.649	1.061.140	78.509
Deficit	10.437	25.565	-15.128
Ingresos no operacionales (nota 17)	105.563	113.275	(7.712)
Gastos no operacionales (nota 18)	10.735	12.129	(1.394)
Excedente neto del periodo	105.265	126.711	(21.446)
Menos: Ejecucion beneficio neto años anteriores (nota 19)	121.878	145.603	(23.725)
Deficit	(16.613)	(18.892)	2.279
Otros resultados integrales (nota 14)	(15.848)	-31.698	15.850
Deficit neto	-32.461	-50.590	18.129

Las Notas 1 a 23 son parte integrante de los estado



ANA LUCIA JARAMILLO V.
Representante Legal



MARTHA TRIANA BUITRAGO
Contador
Mat 21166 - T




XIOMARA CERTUCHE DUQUE
Auditor independiente TP- 150902 -T
Miembro de Alfredo Lopez & Cía. S.A.S. BIC.
(Ver informe adjunto)

CAMARA DE COMERCIO COLOMBO AMERICANA
ESTADO DE CAMBIOS EN EL PATRIMONIO
AL 31 DE DICIEMBRE DE 2025 Y 2024
(Cifras expresadas en miles de pesos)

PATRIMONIO	Fondo Social Aporte Donacion Fundadores	Reservas Acumuladas para Futuras Inversiones	Excedentes a disposicion de la Asamblea	Otro Resultado Integral por revaluación	Excedentes del año según estado adjunto	Ajustes por convergencia NIF	Total Patrimonio
Saldo al 31 de diciembre de 2023	\$ 17	\$ 377.281	\$ 401.561	\$ 405.295	\$ 104.378	\$ 234.990	\$ 1.523.522
Deficit periodo anterior		0	104.378	0	(104.378)		0
Ejecucion beneficio años anteriores			266.688	(31.698)	-	(234.990)	0
Excedente del periodo					(50.590)		(50.590)
Saldo al 31 de Diciembre de 2024	\$ 17	\$ 377.281	\$ 772.627	\$ 373.597	\$ (50.590)	\$ -	\$ 1.472.932
Deficit periodo anterior		0	(34.742)	(15.848)	50.590		0
Excedente del periodo		0	0	0	(32.461)		(32.461)
Saldo al 31 de Diciembre de 2025	\$ 17	\$ 377.281	\$ 737.885	\$ 357.749	\$ (32.461)		\$ 1.440.471

Las notas adjuntas son parte integral de los estados financieros.
Los suscritos Representante Legal y Contador Público, certificamos que hemos verificado previamente las afirmaciones contenidas en estos estados financieros y que los mismos han sido preparados a partir de los libros de contabilidad.



ANA LUCIA JARAMILLO V.
Representante Legal



MARTHA TRIANA BUITRAGO
Contador
Mat 21166 - T



YULIMAR CERTUCHE DUQUE
Auditor Independiente TP- 150902 -T
Miembro de Alfredo Lopez & Cia. S.A.S. BIC.
(Ver informe adjunto)