



**AMCHAM TRADE
REPORT 2024
UNITED STATES**



AMCHAM
COLOMBIA
CÁMARA DE COMERCIO
COLOMBO AMERICANA
SUR OCCIDENTE

AMCHAM TRADE REPORT

De acuerdo a la última publicación del Bureau of Economic Analysis, la economía norteamericana entro a una etapa de desaceleración en términos del PIB real, en el primer trimestre este fue del 1.3% muy por debajo de 2.2% registrado en el mismo periodo del año anterior. El Fondo Monetario Internacional proyecta un crecimiento moderado del 2.1% al cierre del 2024.

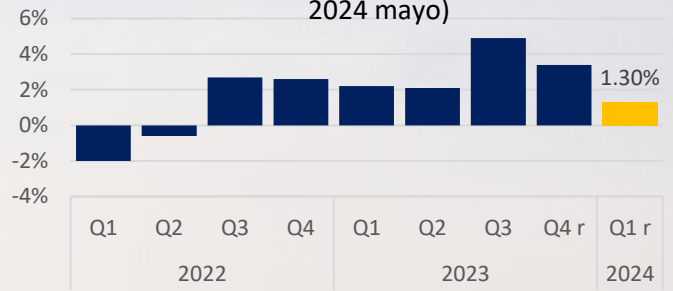
El crecimiento económico en este primer trimestre se dio gracias al fortalecimiento del consumo de los hogares, la inversión fija residencial y no residencial y el gasto del gobierno estatal y local. No obstante, estos factores positivos fueron parcialmente contrarrestados por una disminución en la inversión en inventarios privados, lo que sugiere una cautela entre las empresas sobre las perspectivas futuras. Este panorama subraya la importancia de monitorear de cerca tanto el comportamiento del consumo como las inversiones empresariales para evaluar la sostenibilidad del crecimiento económico en el corto y mediano plazo.

La inflación es uno de los indicadores que más ha generado preocupaciones a la sociedad norteamericana por su alta volatilidad en los últimos años llegando a un máximo del 9.1% en junio de 2022. De acuerdo con los datos del Bureau of Labor Statistics, en el último reporte la inflación ha desacelerado ubicándose en un 3.3% en mayo de 2024, siendo el rubro energético el más volátil con un 3.7%. Cabe resaltar que esta se ha normalizado tras alcanzar un máximo del 41,6% en junio de 2022.

Debido a la escalada de la inflación, la Reserva Federal decidió elevar los tipos de interés como medida para contrarrestar esta ultima; partiendo de un 0.3% en febrero de 2022 hasta llegar a un 5.5% en julio de 2023 manteniéndose en este nivel hasta el presente. A pesar de que la inflación ha retrocedido de forma efectiva, la Reserva Federal es precavida y se rehúsa a bajar los tipos de interés hasta tener seguridad de que la inflación volverá a la senda del 2%, esto preocupa a los analistas económicos que aseguran que esta medida pone en riesgos innecesarios a la economía.

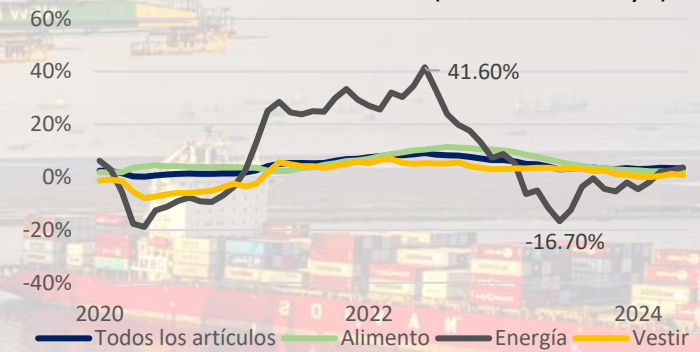
Por otra parte la tasa de desempleo alcanzó su nivel mas alto en estos últimos 2 años con un 4% en mayo de 2024. Esto se puede atribuir la población entre 16-19 años que está ingresando al mercado laboral y encuentran dificultades para encontrar empleo. Este grupo registró una tasa de desempleo del 17%. Los estados que registraron un mayor nivel de desempleo son El distrito de Columbia (5,3%), California (5,2%), Nevada (5,1%), Illinois (5,9%), Washington (4,9%).

PIB Real Cambio Porcentual Trimestral Ajustado Estacionalmente (Tasa Anual) (2022-2024 mayo)



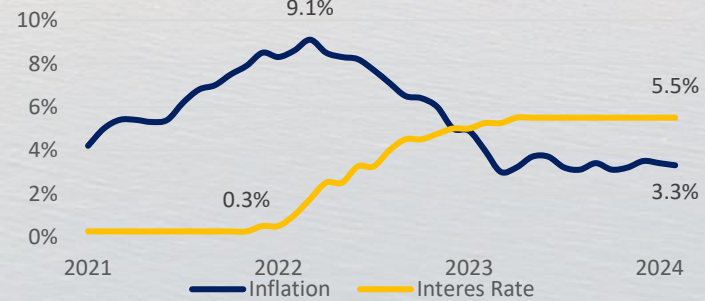
Fuente: Bureau Of Economic Analysis - Elaboración Amcham Suroccidente

Tasa de Inflación media (2020-2024 mayo)



Fuente: Bureau of Labor Statistics - Elaboración Amcham Suroccidente

Comparación de la Tasa de Inflación y la Tasa de Interés: Enero 2021 - Mayo 2024



Fuente: Bureau of Labor Statistics - Elaboración Amcham Suroccidente

Tasa de Desempleo (2022 mayo – 2024 mayo)



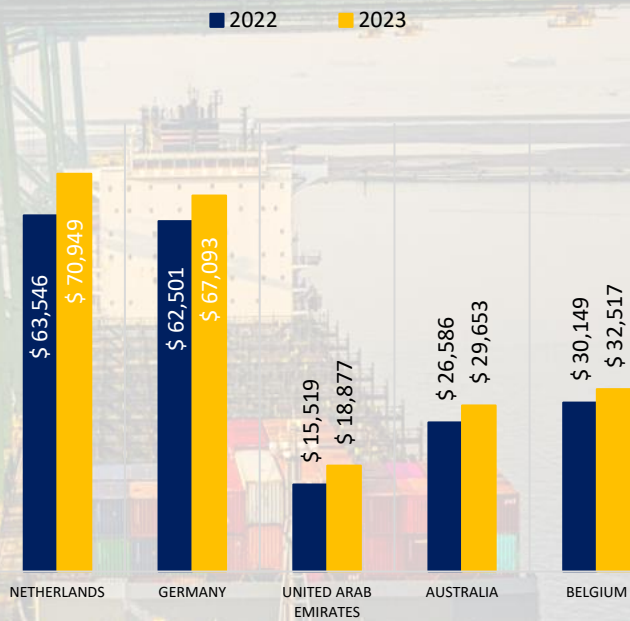
Fuente: Bureau of Labor Statistics - Elaboración Amcham Suroccidente

AMCHAM TRADE REPORT

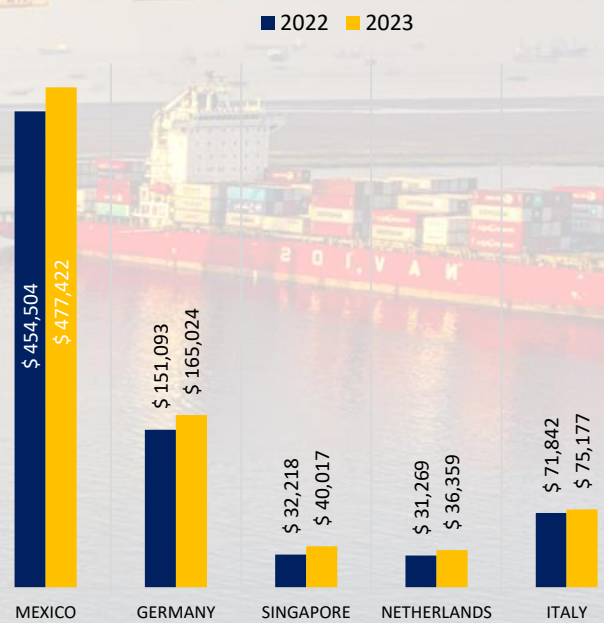
El déficit de la balanza comercial de los Estados Unidos, a mayo de 2024 sumó US\$14.4 mil millones o un 4.2% en comparación al mismo periodo de 2023. En el periodo de enero a mayo las exportaciones de Estados Unidos sumaron los US\$1.312.282 millones y las importaciones los \$1.666.332 millones. El aumento del déficit comercial genera preocupaciones frente al impacto negativo que tiene en el Producto Interno Bruto.

Entrando en detalle de comercio exterior entre los destinos a los que se han fortalecido las exportaciones de Estados Unidos en el 2023 han sido hacia Países Bajos con un aumento del 11.6%, Alemania con un 2.5% y Emiratos Árabes Unidos con un 21.6%. Por otra parte, los proveedores que han visto fortalecer sus importaciones en EE.UU. son México con un 5%, Alemania con un 9.2% y Singapur con un 24.2%.

Países Con Mayor Crecimiento De Sus Importaciones De EE.UU (US \$ Millones). (2022 - 2023)



Países Con Mayor Crecimiento De Sus Exportaciones A EE.UU (US \$ Millones). (2022 - 2023)



Fuente: USA Trade – US Census Bureau. Elaboración Amcham Suroccidente

Las exportaciones colombianas hacia Estados Unidos en los primeros cuatro meses de 2024 totalizaron US\$4.295 millones, lo que representa un incremento del 5.5% en comparación con el mismo periodo de 2023. Los sectores colombianos con mayor crecimiento neto en exportaciones hacia Estados Unidos durante este periodo fueron el minero-energético con US\$123.2 millones, joyería y bisutería con US\$65,5 millones, maquinaria y equipos con US\$62.3 millones, industria de caucho y plástico con US\$29.9 millones y el agrícola con US\$29.3 millones.

En resumen, la economía estadounidense enfrenta significativos desafíos: una desaceleración en el crecimiento económico, una inflación que se modera más lentamente de lo esperado, y unos tipos de interés que permanecen altos debido a la cautela de la Reserva Federal. Este entorno complejo hace esencial que Colombia monitoree de cerca las condiciones económicas de su principal socio comercial para adaptar sus estrategias y mitigar posibles impactos adversos.